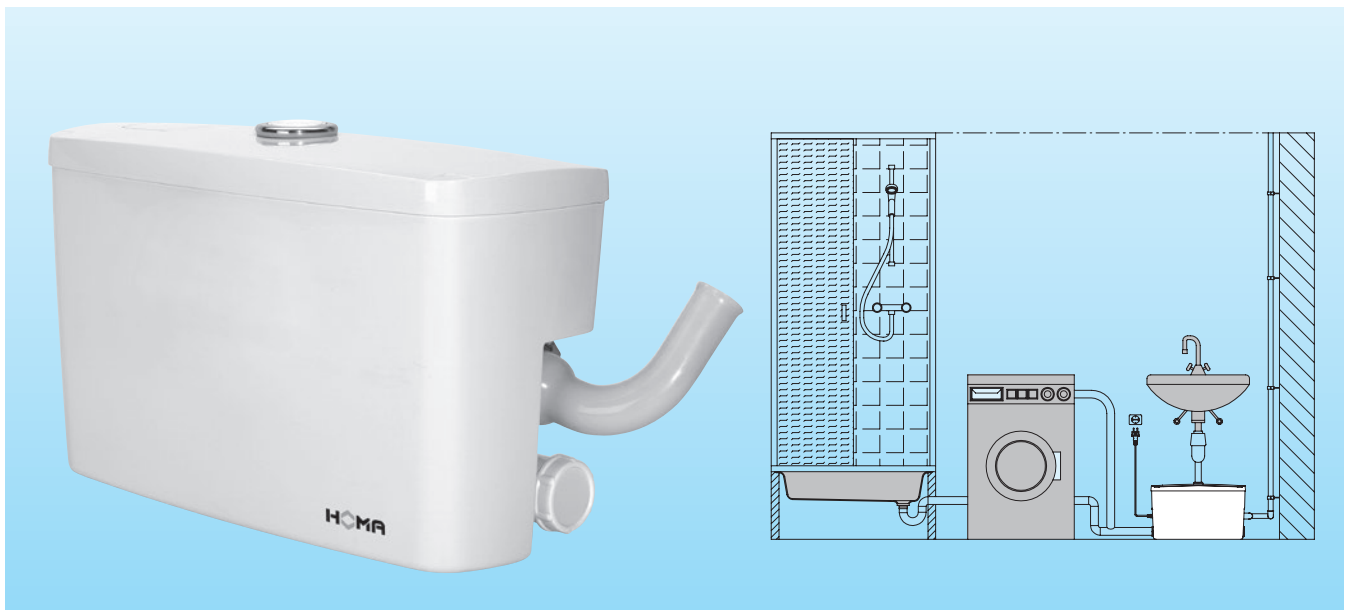


Compacte vuilwater-opvoerinstallatie met bovengronds reservoir

Saniquick A



Toepassing

Inbouw van wastafel, wasmachine en douche in ruimten onder het terugstuw-niveau van het riool (souterrain- of kelder-ruimten), of zonder voldoende niveauverschil naar de volgende verzamleiding voor afvalwater. Voor de afvoer van afvalwater van tot drie sanitaire eenheden is Saniquick A de ideale, kostengunstige oplossing.

Bij het bereiken van een bepaalde waterstand in het reservoir wordt de ingebouwde edelstalen dompelpomp automatisch ingeschakeld en wordt het medium verpompt naar de volgende afvoerleiding of kanaal. Voor de persleiding volstaat hier al een diameter vanaf 1". Zodat installatie ook achteraf voordelig en eenvoudig is, bijv. in oude gebouwen. Dankzij de compacte constructie is installatie direct onder de wastafel met minimaal ruimtebeslag mogelijk.

DIN EN 12050-2: Conformiteit en bouwwijze getest en gecontroleerd door de LGA, certificaat nr. 0220119.

Medium: Huishoudelijk vuilwater.

Max. temperatuur van het medium: 35°C, kortstondig tot 60°C.

Werking: Intermitterend.

Constructie

Kleine opvoerinstallatie voor vuilwater, aansluitgereed, bestaande uit:

Verzameltank: Niet rottend, gas- en stankdicht kunststof reservoir, Volume 15 liter. Een bovenliggende toeloop DN 40. Twee zijwaartse toelopen DN 40 met geïntegreerde terugslagklep. Persaansluiting 25 mm Ø met ingebouwde terugslagklep. Be- en ontluuchtingsopening met actieve-koolfilter.

Pomp: Eéntraps edelstalen centrifugaalpomp met horizontale uitlaat.

Motor: Enkelfase-elektromotor. Thermovoeler voor temperatuurbewaking in de wikkeling. Isolatieklasse B, beschermklasse IP 68. Edelstalen motoras, blijvend gesmeerde kogellagers.

Asafdichting: 2-voudige radiale afdichting.

Niveaubesturing: Waterstandafhankelijke, pneumatische niveaubesturing.

Materialen:

Verzameltank	Kunststof (ABS)
Pomphuis	Kunststof (PA), glasvezel versterkt
Pompwaaier	Kunststof (POM)
Motorhuis, motoras	Edelstaal 1.4301

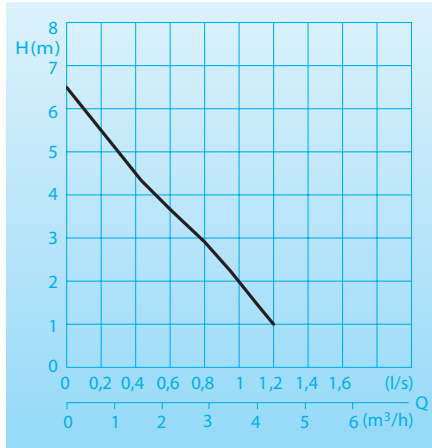
Technische gegevens

Opgenomen vermogen P ₁	650 W
Motorvermogen P ₂	350 W
Spanning	230V / 1 Ph 50 Hz
Toerental	2900 T/min
Nom. stroom	2,1 A
Aansluitkabel	H 07RNF3G1
Beschermklasse volledig apparaat	IP 44
Gewicht	8 kg
Persaansluiting	DN 25

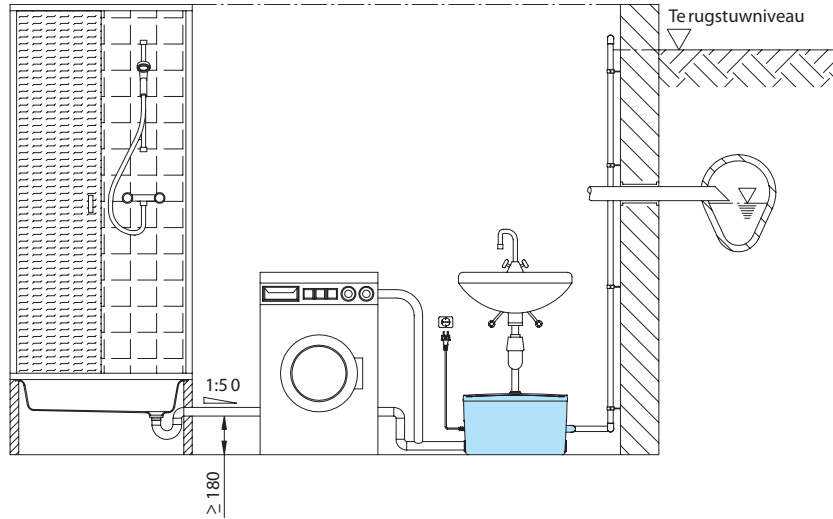
Leveringsomvang

Reservoir met pomp, aansluitkabel met stekker.

Capaciteit



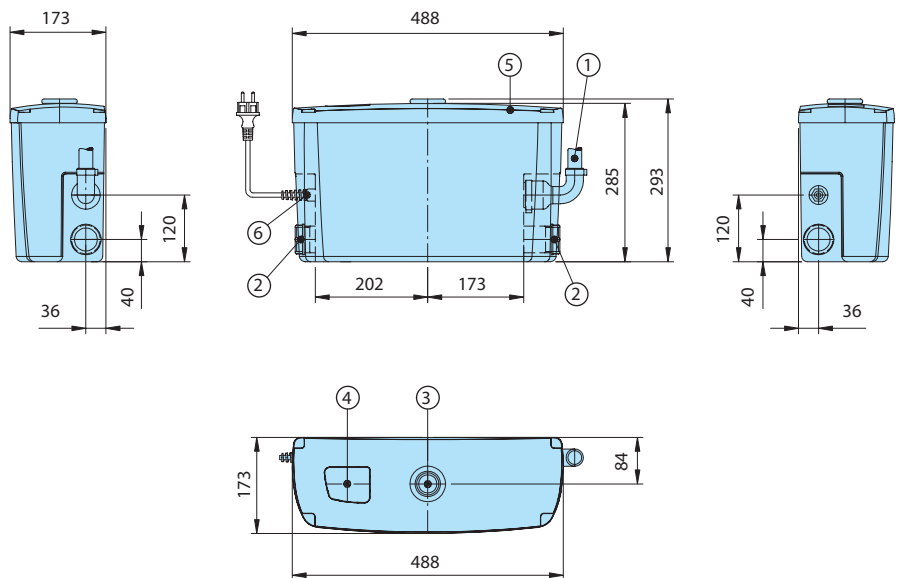
Installatievoorbeeld



Toebehoren

Omschrijving	Maat	Art.-nr.
Afsluiter, messing	R 1" Bi.	2216010
	R 1 1/4" Bi.	2216012
	R 1 1/2" Bi.	2216015
90° knie, verzinkt	R 1" Bi./Bui.	2111305
	R 1 1/4" Bi./Bui.	2111405
	R 1 1/2" Bi./Bui.	2111505
Verloopring verzinkt	R 1" Bui./Bi.	2114303
	R 1 1/4" Bui./Bi.	2114304
	R 1 1/2" Bui./Bi.	2114305
Alarmschakelkast AL3 met reservoir-hoogwatersensor		1586143

Afmetingen



- ① Aansluiting voor persleiding $\varnothing 25$
- ② Schroefverbinding voor toeloop DN40 ($\varnothing 40$)
- ③ Toeloop voor wastafel ($\varnothing 40$)
- ④ Be- en ontluchting met actieve-koolfilter
- ⑤ Reservoirdeksel (vastgeschroefd)
- ⑥ Kabeldoorvoer

Alle maten in mm