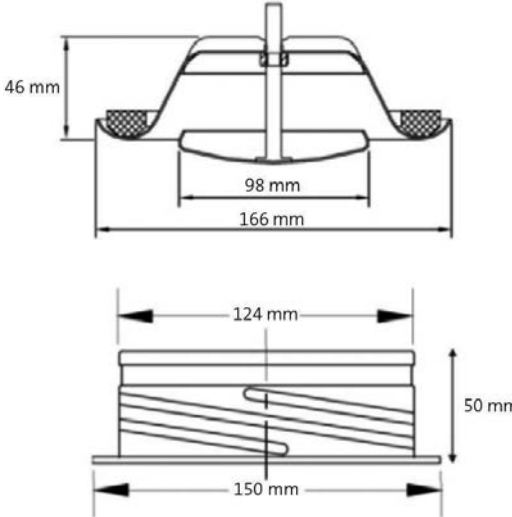
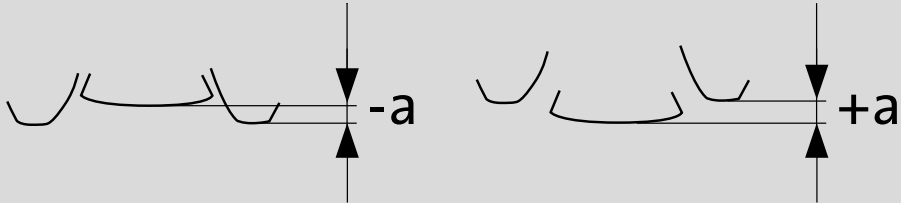
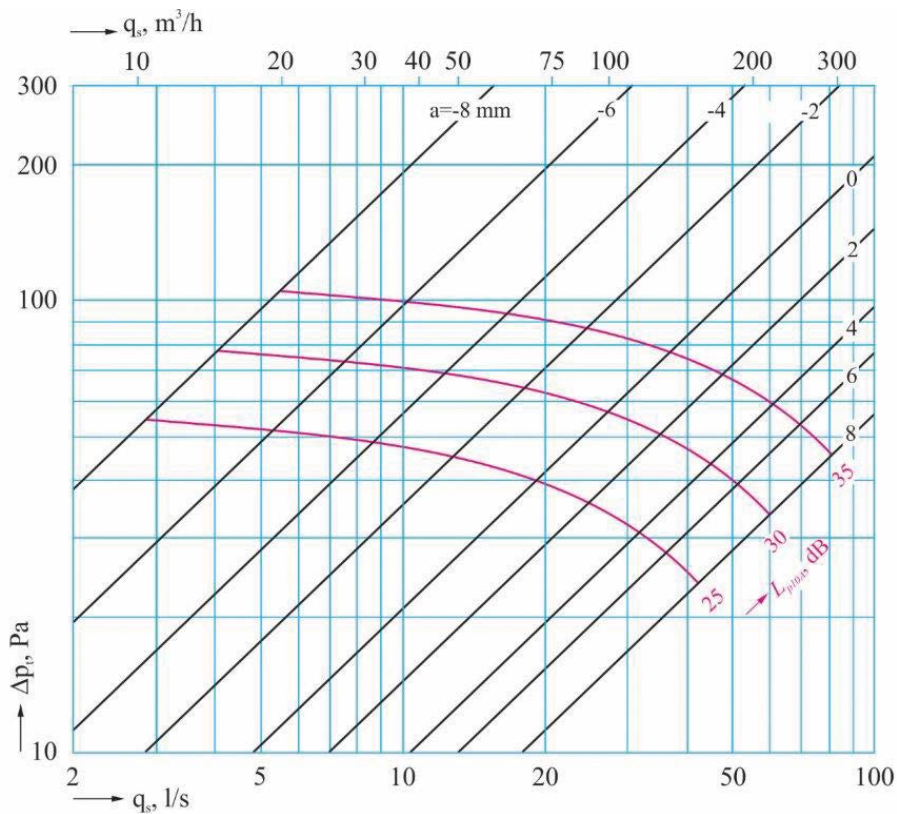


Omschrijving	Afvoerventiel incl. montage ring met afdichting	
Toepassing	Via het Air Excellent afvoer ventiel wordt vervuilde lucht afgevoerd uit de betreffende ruimte. Voor toepassing in wanden en plafonds. Dit ventiel maakt onderdeel uit van het complete Air Excellent luchtverdeelstelsel.	
Materialen en kleuren	<i>Ventiel</i> <i>Montagering</i> <i>Kleur</i>	metaal gegalvaniseerd staal met een kunststof afdichtring Wit (RAL 9010)
Diameter	Ø 125 mm.	
Afmetingen		
Luchtstroom instellen	De luchtstroom wordt ingesteld door de conus in positie a(mm) te verdraaien 	



**Diagram luchtstroom
instellen afvoerventiel**

Gebruik onderstaande diagram voor het instellen van de luchtstroom



q_v	luchtvolume	(m^3/h)
Δp_v	totaal drukverlies	(Pa)
L_{p10A}	geluidsdruk-niveau met 4 dB kamer demping (10 m²sab)	$[dB(A)]$

Ubbink BV
Postbus 26
6980 AA Doesburg
T (0313) 480 380
F (0313) 473 942
verkoop@ubbink.nl
www.ubbink.nl



Ubbink, dat werkt wel zo makkelijk!