

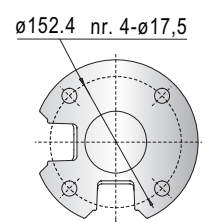
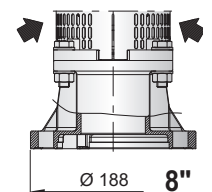
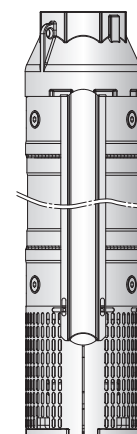
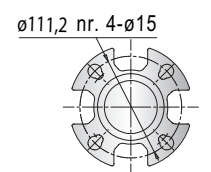
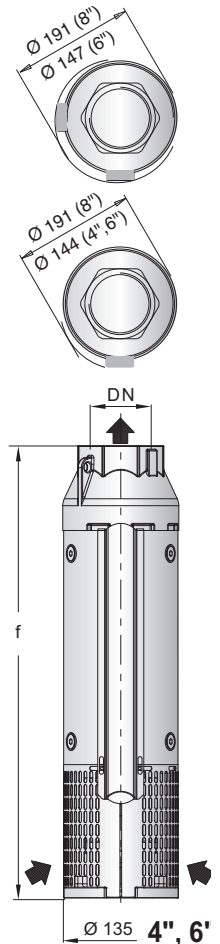
6SDXL 65

Submersible borehole pumps for 6" wells



Performance $n \approx 2900$ rpm, dimensions and weights

3 ~	P ₂		Q	n ≈ 2900 rpm											DN	Motore		f	kg
	kW	HP		m ³ /h	0	35	40	45	50	55	60	65	70	75		80	CS-R		
			l/min	0	583	666	750	833	916	1000	1083	1166	1250	1333		mm	mm		
6SDXL 65/2	4	5,5	H m	26,8	21,1	19	17,3	16,5	15,7	14,9	13,9	12,4	10,5	8,2	Rp 3"	145 6"	137 6"	592	13,6
6SDXL 65/3	5,5	7,5		40,4	31,8	28,8	26,2	24,9	23,7	22,5	21	18,9	16	12,6				705	16,2
6SDXL 65/4	7,5	10		54	42,5	38,4	35	33,2	31,6	30,1	28	25,2	21,4	16,9				819	18,8
6SDXL 65/5	9,2	12,5		68	53,8	48,7	44,3	41,9	40,1	38,2	35,6	32,2	27,5	22				933	21,4
6SDXL 65/6	11	15		81,2	64	57,9	52,7	50	47,7	45,3	42,3	38,1	32,3	25,7				1047	24,0
6SDXL 65/7	13 (15)	17,5 (20)		94,9	76,2	70,1	65,2	61,7	58,6	55,7	52,1	46,1	39,7	33,4				1161	26,7
6SDXL 65/8	15	20		108	86	79,1	73,5	69,7	66,1	62,8	58,5	51,6	44,3	37				1275	29,3
6SDXL 65/9	15	20		120	95,5	87,8	81,5	77,4	73,4	69,6	64,6	56,8	48,6	40,2				1389	31,9
6SDXL 65/10	18,5	25		134	108	99	91,9	87,2	82,7	78,5	73,2	64,6	55,5	46,3				1503	34,5
6SDXL 65/11	18,5	25		147	117	108	100	95	90	85,4	79,4	69,8	59,9	49,6				1617	37,1
6SDXL 65/12	22	30		161	129	118	110	104	99,1	94,1	87,6	77,3	66,3	55,3				1730	39,7
6SDXL 65/13	22	30		174	138	127	118	112	106	101	93,8	82,5	70,8	58,6				1844	42,4
6SDXL 65/14	26 (30)	35 (40)		190	153	141	131	124	118	112	105	93	80,2	67,7				1958	44,9
6SDXL 65/15	26 (30)	35 (40)		203	163	150	140	132	126	119	111	98,7	85	71,5				2072	47,5
6SDXL 65/16	30	40		216	173	159	148	140	133	126	118	104	89,7	75,2		2186	50,2		
6SDXL 65/17	30	40		229	183	168	156	148	141	133	124	110	94,3	78,8		2300	52,8		
6SDXL 65/18	37	50		243	195	180	167	158	150	143	133	118	101	85,2		2414	55,4		
6SDXL 65/19	37	50		256	205	189	175	166	158	150	140	123	106	88,9		2527	58,0		
6SDXL 65/20	37	50		269	215	198	184	174	165	157	146	129	111	92,4		2641	60,7		
6SDXL 65/21	37	50		281	225	206	192	182	173	164	152	134	115	95,7		2755	63,3		
6SDXL 65/22	45	60		298	239	220	204	194	184	175	163	144	124	104		2869	68,7		
6SDXL 65/23	45	60		310	249	229	213	202	191	182	170	150	129	108		2983	71,3		
6SDXL 65/24	45	60		323	259	238	221	209	199	189	176	155	133	111		3096	73,9		
6SDXL 65/25	45	60		336	268	247	229	217	206	196	182	161	138	115		3210	76,5		
6SDXL 65/26	45	60		348	278	255	237	225	213	202	188	166	142	118		3324	79,1		
6SDXL 65/27	51 (55)	70 (75)		373	303	279	259	245	233	222	208	186	162	137		3538	82,6		
6SDXL 65/28	51 (55)	70 (75)		386	313	288	268	253	241	229	216	193	167	142		3652	85,3		
6SDXL 65/29	51 (55)	70 (75)		399	324	298	277	262	249	237	223	199	172	146		3765	87,9		
6SDXL 65/30	55	75		413	334	308	286	270	258	245	230	205	177	151		3879	90,5		
6SDXL 65/31	55	75		426	345	317	295	279	265	252	237	211	183	155		3993	93,2		



Reinforced with special collar from 6SDX(L) 65/27